

上傳教學

「Dream Power」學生創業研習活動

上傳規則說明：

- 1.請將計畫書WORD與PDF檔壓縮成一個檔案上傳
- 2.檔名：學校名稱_團隊名稱；EX屏科大_農情密意
- 2.每組團隊**“統一”**用隊長姓名與EMAIL上傳計畫書



計 畫 上 傳 區

國立屏東大學_計畫書上傳區

<https://goo.gl/2hGvG8>

國立屏東科技大學_計畫書上傳區

<https://goo.gl/I2yl0z>

吳鳳技大學_計畫書上傳區

<https://goo.gl/QUxSW0>

範例

參賽隊伍小檔案

學校：屏科大

隊名：農情密意

隊長：鄭小獅

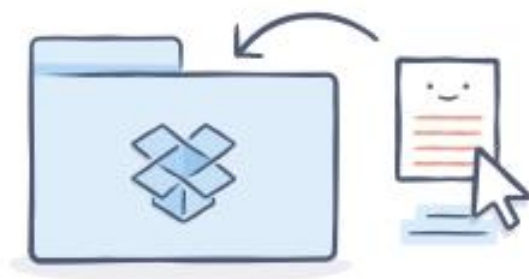
Email：0000@gmail.com

點選鄭小獅所屬學校

屏 屏科大區產中心 提出了檔案請求

國立屏東科技大學_計畫書上傳區

🔒 只有 屏科大區產中心 可以查看這些檔案，他可以決定是否要與他人分享。



選擇檔案

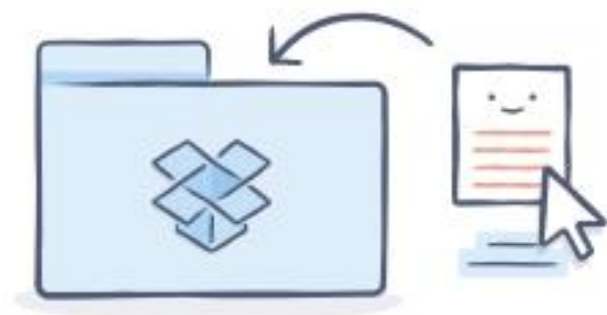
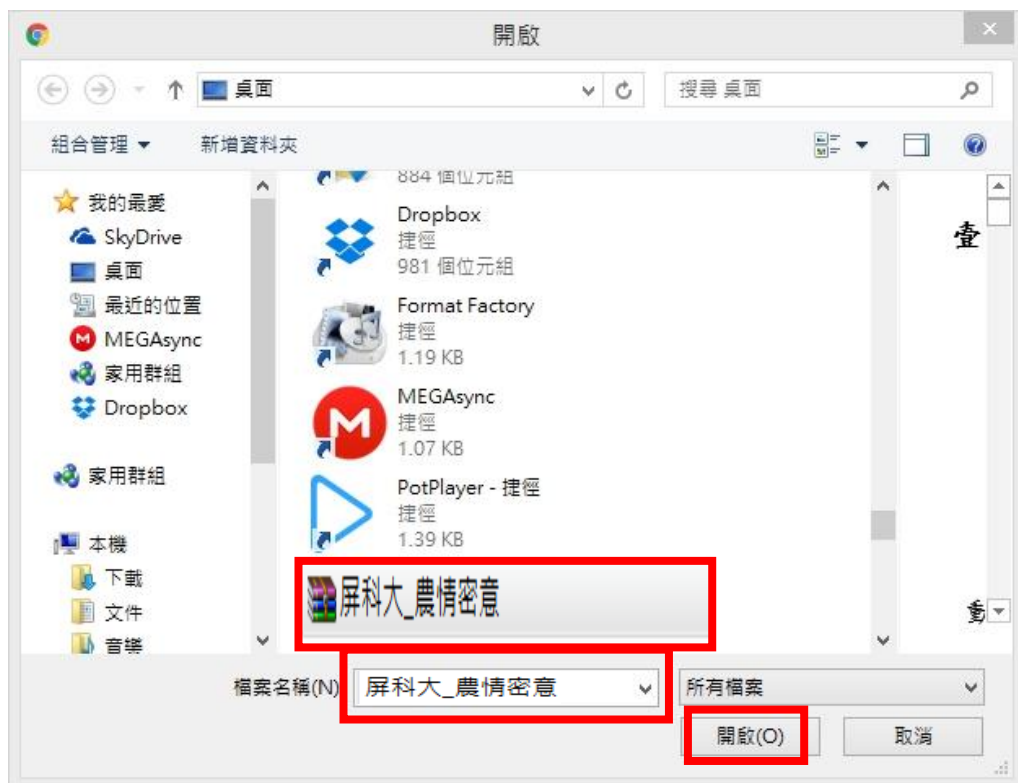
點選「選擇檔案」

怎麼運作的？

屏 屏科大區產中心 提出了檔案請求

國立屏東科技大學_計畫書上傳區


只有 屏科大區產中心 可以查看這些檔案，他可以決定是否要與他人分享。




選擇檔案

怎麼運作的？


「選擇要上傳的檔案」，檔名：**屏科大_農情密意**

 屏科大區產中心 提出了檔案請求

國立屏東科技大學_計畫 書上傳區

 只有 屏科大區產中心 可以查看這些檔案，
他可以決定是否要與他人分享。

1 個檔案 · 62 KB

 屏科大_農情密意.rar ×

[新增其他檔案](#)

名字

鄭

姓氏

小獅

電子郵件地址

0000@gmail.com

每組團隊“統一”用隊長姓名與EMAIL
上傳計畫書

上傳

按「上傳」

屏 屏科大區產中心 提出了檔案請求

國立屏東科技大學_計畫 書上傳區

🔒 只有 屏科大區產中心 可以查看這些檔案，
他可以決定是否要與他人分享。

1 個檔案 · 62 KB



上傳

等待中

屏科大區產中心 提出了檔案請求

國立屏東科技大學_計畫 書上傳區

請將計畫書檔案上傳至此區域。



注意

上傳完畢後密切留意回覆信件，如24小時內尚未收到回覆信件，敬請洽詢主辦單位鄭專員08-7703202#6572。

恭喜您完成上傳